

## Γίνε ένας μικρός συνθέτης!!!!

Γεια σας, παιδιά!

Οι διακοπές του Πάσχα πλησιάζουν!

Για αυτό και εγώ θα σας στείλω μία σελίδα με όμορφα μουσικά παιχνίδια για να ασχοληθείτε στις γιορτές!!

Αυτό που θα ήθελα να κάνετε είναι να

μπείτε <https://musiclab.chromeexperiments.com/> (σε περίπτωση που τα link δεν ανοίγουν κατευθείαν θα πρέπει να το κάνετε αντιγραφή-επικόλληση!!!!)


και να πειραματιστείτε με τους ήχους, αλλά και να φτιάξετε τα δικά σας τραγούδια!

Το Chrome Music Lab είναι δωρεάν και πολύ απλό στη χρήση. Έχει 13 τετράγωνα, καθένα από τα οποία αντιστοιχεί σε ένα «παιχνίδι».

Θα σας παρουσιάσω τα 3 από τα όποια θέλω να πειραματιστείτε και να δημιουργήσετε μουσική!!!!

1) Song Maker <https://musiclab.chromeexperiments.com/Song-Maker/>

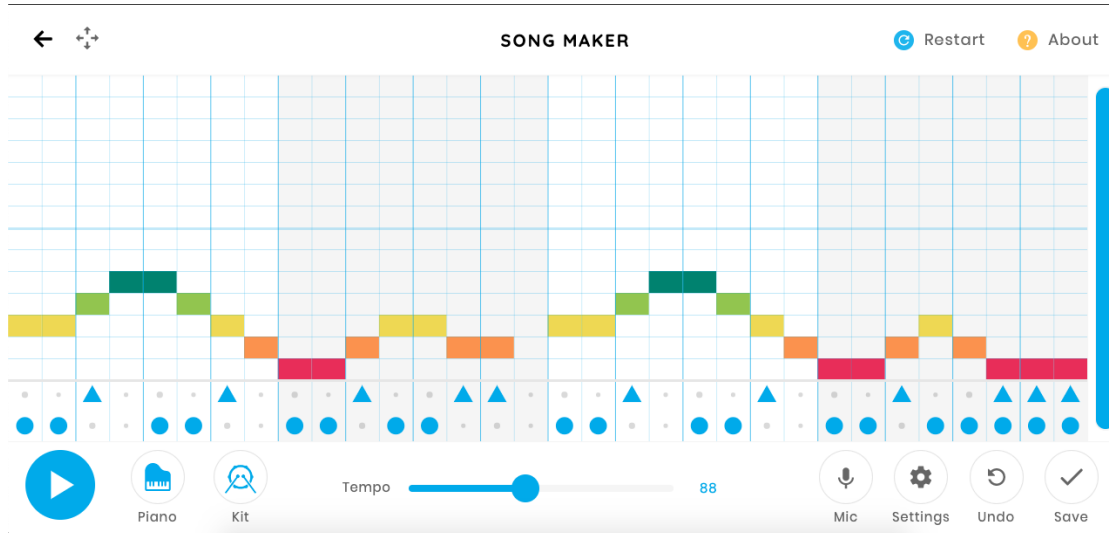
1.



Δημιουργείς ένα τραγούδι!

Αυτό που βλέπεις στην εικόνα είναι το τραγούδι «Ωδή στη χαρά!» του συνθέτη L.v.Beethoven. Άκουσέ το εδώ:

<https://musiclab.chromeexperiments.com/Song-Maker/song/6691177265889280>



Τα χρωματιστά τετράγωνα είναι οι νότες – τις βάζεις, όπως θες εσύ!  
Κάτω από τις νότες είναι μπλε τρίγωνα και κύκλοι (κρουστά) – τα βάζεις, όπως θες εσύ!

Τέρμα κάτω βλέπεις με τη σειρά από τα αριστερά προς τα δεξιά:

- Το κουμπί για να ακούσεις το τραγούδι (play) και να το σταματήσεις (stop).
- Τα μουσικά όργανα που θέλεις να χρησιμοποιήσεις.
- Την ταχύτητα (tempo) που θες.
- Το μικρόφωνο αν θες να ηχογραφήσεις κάτι
- Το γρανάζι (settings - ρυθμίσεις) δε σου χρειάζεται σε αυτήν τη φάση.
- Το κυκλικό βελάκι (undo) με το οποίο μπορείς να «ξεκάνεις» αυτά που έκανες.
- Το τικ (save - αποθήκευση), με το οποίο αποθηκεύεις το τραγούδι σου. Πατάς εκεί που λέει copy link και αντιγράφεις το τραγούδι σου ή εκεί που λέει download και το κατεβάζεις στον υπολογιστή σου! Προσπάθησε, αν θες, να μου το στείλεις με mail στο [kivelitsa@gmail.com](mailto:kivelitsa@gmail.com)!

Your song is saved at this link:

<https://musiclab.chrom>

[Copy Link](#)

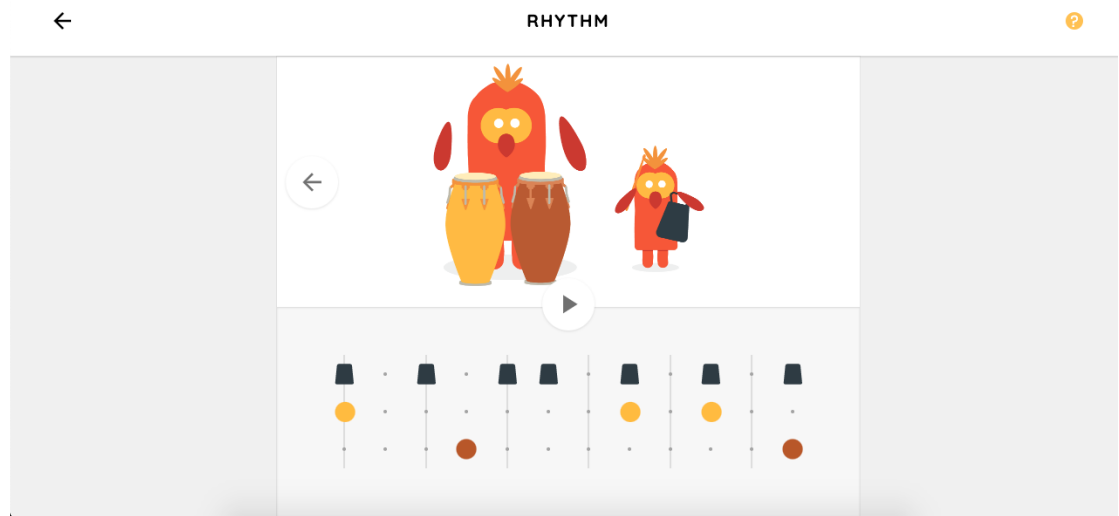
[Facebook](#)

[Twitter](#)

[EMBED CODE](#) [DOWNLOAD MIDI](#) [DOWNLOAD WAV](#)

Rhythm <https://musiclab.chromeexperiments.com/Rhythm/>

Σε αυτό το παιχνίδι δημιουργείς τα δικά σου ρυθμικά σχήματα!!!!

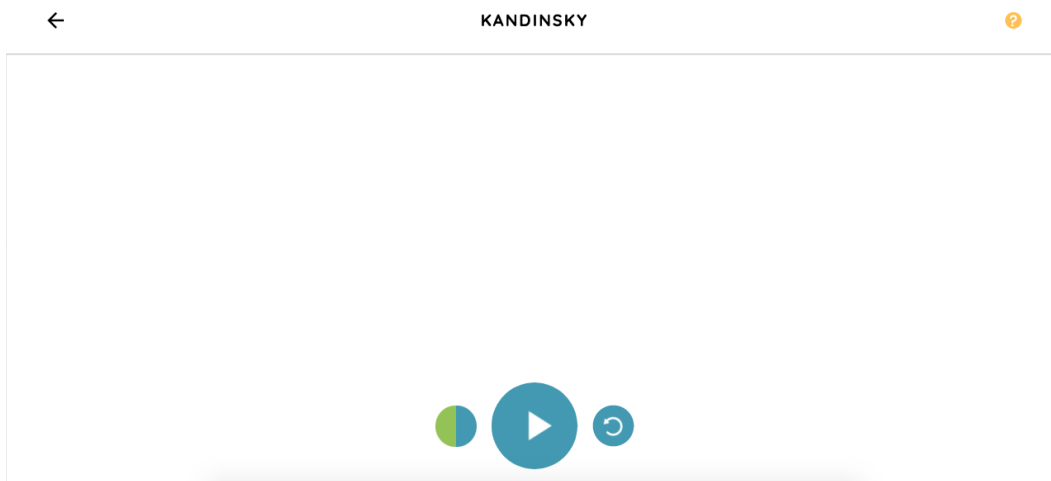


- Με τα βελιάκια μπορείς να αλλάξεις τα ζωάκια και τα μουσικά όργανα.
- Πατάς επάνω στις τελίτσες και βάζεις τα μουσικά όργανα που θες.
- Με το play στο κέντρο ακούς αυτό που έφτιαξες!

3)Kandinsky <https://musiclab.chromeexperiments.com/Kandinsky/>

Ο Ρώσος καλλιτέχνης Βασίλι Καντίνσκι συνέδεσε το χρώμα με τη μουσική!!!  
Περισσότερες πληροφορίες θα βρεις στον παρακάτω σύνδεσμο:  
<http://ebooks.edu.gr/modules/ebook/show.php/DSGYM-C114/612/3974,17783/>


Σε αυτό το παιχνίδι η ζωγραφιά σου θα αποκτήσει ήχο!!Δεν είναι υπέροχο;;;



- Αν πατήσεις το δίχρωμο κυκλάκι, μπορείς να αλλάξεις τα χρώματα.
- Κάνε με το ποντίκι ό,τι σχήματα θέλεις (τρίγωνα, κύκλους).
- Με το κυκλικό βελάκι μπορείς να "ξεκάνεις" αυτό που έκανες.
- Πάτα το play κι άκουσε αυτό που ζωγράφισες!



KANDINSKY



Καλή διασκέδαση!!!!!!

Η Δασκάλα σου  
Τσαντίλα Κυβέλη